

SilentStream® Version améliorée : Avec le Tube Réservoir Easy-Fill


Chères Clients :

Merci d'avoir acheté *SilentStream*®, comme vous avez déjà pu le constater, vous n'avez pas la version que vous visionnez sur la boîte ou sur le manuel. Ne vous inquiétez pas ! Ce que nous vous avons fourni est la version améliorée.

Nous allons vous montrer les bénéfices qu'apportent cette amélioration (les autres spécifications restant les mêmes) :



SilentStream® Original: Tube rigide avec indicateur DEL




SilentStream® Amélioré : Long Tube Souple

Avantages du *SilentStream*® version améliorée :


1. Compatible avec les boîtiers ATX à espace réduit.
2. Remplissage du réservoir d'eau sans avoir à coucher le boîtier sur le côté.
3. Le volume d'eau dans le réservoir est augmenté.
4. Le niveau d'eau peut être vérifié de l'extérieur du boîtier (si celui-ci est équipé d'un panneau transparent).
5. La fréquence de remplissage du réservoir a diminué de une fois toutes les trois semaines à une fois tous les trois mois (la durée réelle dépend du type de processeur : CPU de basse fréquence, fréquence de remplissage longue).

Installation du *SilentStream*® version améliorée :

1. Collez la boucle en plastique sur le côté de l'alimentation.
2. Refermez le capuchon après avoir rempli d'eau le *SilentStream*® version améliorée, fixez le long tube souple dans la boucle.



Boucle



Vision finale du *SilentStream*® Version améliorée **en Installation pro**

(Le radiateur est placé en dehors du boîtier, meilleure dissipation)

Vision finale *SilentStream*® Version améliorée **en Installation rapide**

(Le radiateur est placé à l'intérieur du boîtier)

3. Référez vous au manuel papier ou CD-Rom du *SilentStream*® version originale pour les autres détails de l'installation.